

Kasutus- ja hooldusjuhend

Kiirrulluksele

 kinema

Omade ja võõraste vahel.

Kasutus- ja hooldusjuhend - Kiirrulluksele

Hea klient,

Täname, et ostsite meie kiirrullukse. Loodame, et olete rahul Kinema ukse kvaliteedi ja selle funktsioonidega. Enne ukse kasutamist lugege kasutusjuhend hoolikalt läbi ning järgige etteantud juhiseid. Ukse valesti kasutamine ja kasutusjuhendi mitte järgimine võib põhjustada ohtlikke olukordi. Kinema OÜ ei vastuta kahjude eest, mis on põhjustatud kiirrullukse kasutus- ja hooldusnõuete eiramisest.

GARANTIITINGIMUSED

Garantii kehtib:






OÜ Kinema poolt tarnitud kiirrulluksele kehtivad Kinema OÜ poolt kehtestatud üldised garantiitingimused (vt. www.kinema.eu/garantiitingimused).

Kui kiirrulluks ei ole paigaldatud Kinema OÜ poolt, siis kehtib garantii ainult kiirrullukse materjalide osas. Kiirrullukse paigaldusele annab garantii ukse paigaldaja/paigaldanud ettevõtte.

Kinema OÜ poolt antud garantii kehtib ainult juhul kui:

- uksele on teostatud regulaarset hooldust vastavalt käesolevale kasutus-hooldusjuhendile Kinema OÜ poolt
- ust on käsitletud ja kasutatud vastavalt käesolevale kasutus-hooldusjuhendile
- uksele ei ole tekitatud mehhaanilisi vigastusi
- ukse osasid ei ole üle värvitud või allutatud kemikaalide mõjule
- uksele ei ole kinnitatud lisaraskusi või lisavarustust ilma Kinema OÜ-ga kooskõlastamata

Ohutusnõuded

-  **Ainult kvalifitseeritud isikul, kellel on piisavalt kogemusi, on lubatud paigaldada, demonteerida, remontida ja läbi viia hooldust.**
-  **Hoiduge liikuvast uksest eemale. Ukse ebaprofessionaalsel käsitlemisel võib tekkida vigastuste ja varalise kahju oht.**
-  **Ukse liikumist ei tohi kuidagi takistada, ukse sujuv ja kokkupõrkevaba liikumine peab olema tagatud.**
-  **Mitte lubada lastel ilma täiskasvanu järelevalveta ust kasutada.**
-  **Käsitlege ust ainult selleks mõeldud vahendite abil (kontrolleril olevad nupud, vänt)**

ÜLDHOIATUSED

Kiirrullukse kasutamisel ja hooldamisel tuleb rakendada mitmeid ohutusmeetmeid. Juuresolijate ohutuse huvides pöörake tähelepanu alltoodud hoiatustele ja juhistele! Kahtluse korral võtke ühendust Kinema OÜ-ga.

Kiirrulluks on elektritoitel töötav kiiresti avanev rulluks sisetingimustesse, mis sobib ideaalselt tiheda liiklusega kohtadesse. Antud uksi kasutatakse tööstuslikes tingimustes energia säästmiseks, tõmbetuule vältimiseks ja kliima kontrolliks.

OMADUSED JA EHTUS

Kiirrulluks koosneb horisontaalsetest profiilidest, mis on ühendatud metallist rullüsteemi külge, mida juhivad elektritoitel töötavad mootor ja käigukast. Sektsioonid koosnevad PVC-ribadest (hall, punane, kollane, valge, oranž, roheline, sinine või must), mida ühendavad alumiiniumprofiilid. Standardis kuulub ukse komplekti üks läbipaistev PVC-sektsioon.

AJAM

Ajam koosneb mootorist ja käigukastist, mis on ühendatud otse võlli otsa. Mootor on paigutatud kas paremale (standardis) või vasakule.

TEHNILISED ANDMED

Toide	3N~400V/50Hz/16A
Kaitseklass	IP54
Töötemperatuuri vahemik	0°C - + 40°C
Mootori võimsus	0,45 KW
Tuuleklass	≤ 3 Beaufort
Avamis- ja sulgemiskiirus	0,5 - 2m/s (Olenevalt mudelist)

OHUTUS

- Elektrikatkestuse korral saab ust avada käsitsi juhitud vändast.
- Ära mine ukse alla selle töötamise ajal

JUHTIMINE

Standardis on üks juhitud seinale asetatud kontrollkarbist, millel on nupud:

ÜLESSE-STOP-ALLA

- Vajutades nuppu ÜLESSE hakkab uks avanema (ülesse liikuma)
- Vajutades nuppu STOP jääb uks seisma
- Vajutades nuppu ALLA hakkab uks sulguma (alla liikuma)

AVARII-KOKKUPÕRGE

- Takistus jääb uksealasse ukse sulgumisel

Kui fotosilmad antud olukorras ei töötanud (fotosilmi ei ole paigaldatud või takistus jäi fotosilmade alast välja), siis keritakse kangas kuni lõppasendini jõudmiseni maha.

PS! Enne ÜLESSE nupu vajutamist veendu, et alumine profiil asetseks siinides ning kardin ei oleks kortsus!

• Uks sõidetakse siinidest välja

Uks on varustatud alumiiniumist alumise profiiliga, mille otstes asuvad plastikust juhikud. Alumisele profiilile või uksekardinale pihta sõites annavad plastikust juhikud järele ning alumine profiil väljub ukse siinidest, mis takistab selle kahjustada saamist (eriolukordades võivad kangas ja profiil siiski kahjustada saada).

NB! Kokkupõrkel võivad puruneda plastikust juhikud.

Kui ukse alumine profiil on siinidest välja sõidetud, siis tuleb ta käsitsi siinidesse tagasi panna. Kui on purunenud plastikust juhikud, siis nende vahetuse osas tuleb kontakteeruda Kinema OÜ'ga, kelle kontaktandmed leiab käesoleva dokumendi lõpust.

NB! Enne ukse alumise profiili siinidesse tagasi panekut on keelatud ust ÜLESSE ja ALLA liigutada.

LISASEADMED- JA VÕIMALUSED

- IP65 kaitseklass
- Eraldi kontrollkarp viitajaga sulgumiseks
- Iseõppiv turvaäär
- Plastikust või roostevabast mootori ja rulli kate
- Turva fotosilmad
- Roostevabast siinid

HOOLDUS JA KONTROLL**Ukse pinna puhastamine (Kasutaja poolt)**

Ukse pind on tehtud PVC-materjalist. Selleks, et uks korralikult töötaks - eriti just ohutus- ja turvaelemendid, tuleb hoida uks ja selle ümbrus puhas. Ukse pinda tuleb pesta puhta veega või seebi baasil tehtud pesemisvahenditega ja kuivatada seejärel. Et ukse pind oleks puhas ja lihtsasti hooldatav, soovime ust puhastada vähemalt kord kvartalis.

Igapäevane hooldus (Kasutaja poolt)

Eemaldage igasugune mustus ja takistused, mis võiksid takistada ukse liikumist.

Iganädalane (Kasutaja poolt)

Kontrollige mootorit, ega mootor ei leki
Kontrollige ust üldiselt, et sellel ei oleks kahjustusi
Kontrollige, kas uks opereerib normaalselt

Igakuine (Kasutaja poolt)

Kontrollige mootori piduri korrasolekut. Sellel peab käima selgest kuuldav "klõps", kui ust suletakse või avatakse.

Igaastane (Tehniku poolt)

Ukse struktuurset ja liikuvat korrasolekut tuleb lasta Kinema OÜ'l kontrollida vähemalt üks kord aastas vastavalt hooldusvälbale. Soovitatav on sõlmida hooldusleping. Ekstreemsete tingimuste korral soovime Teil teha kontrolle tihedamini. Selleks palume Kinema OÜ'ga täpsemalt kokku leppida.

Regulaarhooldus teostatakse Kinema OÜ poolt peale ukse paigaldust vastavalt hooldusvälbale. Hooldus on tegevus, mis on kirjeldatud ukse tootja poolt ja mille eest tasub ukse kasutaja. Neid hooldusintervalle tuleb järgida ning teostada ettenähtud aja tagant, et tagada ukse probleemivaba liikumine ja ohutus.

Ukse garantiiperioodil teostatakse tööd garantii korras ainult juhul, kui kõik ettenähtud hooldustööd on teostatud "Tehniku" poolt. Juhul kui klient on keeldunud hooldustöödest, siis garantii katkeb.

"**Tehniku**" all mõistetakse isikut, kes on tehniline ekspert. "Tehnik" on määratud ja heakskiidetud OÜ Kinema poolt. "Tehnikul" on õigus läbi viia mehaanilisi-, elektrilisi-, remondi- ja hooldustöid.

Ukse kasutaja on kohustatud tellima ukse hoolduse vastavalt hooldusvälbale!

Hooldustööd mis teostatakse Kinema OÜ Tehniku poolt

- 3 kuud peale paigaldust

Ukse üldine kontroll	
Mootori üldine kontroll	
Ukse normaaloperatsioonide kontroll	
Mootori piduri kontroll	
Ukse tihendite kontroll	

Hooldustööd mis teostatakse Kinema OÜ Tehniku poolt

- 12 kuud või 100 000 töötsükli möödumisel*

Ukse üldine kontroll	
Mootori üldine kontroll	
Ukse normaaloperatsioonide kontroll	
Mootori piduri kontroll	
Ukse tihendite kontroll	
Mootori pidurdussüsteemi ja kummi/harjastihendite vahetamine	
Kui kasutatakse sagedusmuunduriga kontrolleriit peab ukse mootori asendama peale 500 000 tsükli.	

*Olenevalt sellest, mis enne täitub

Hoodustöid teostab:

Kinema OÜ

Kesk tee 23, Aaviku küla Rae vald Harjumaa 75305

Tel. +372 6 599 160

Fax. +372 6 599 177

www.kinema.eu

info@kinema.eu

Hoolduse lühinumber **12160**



Omade ja võõraste vahel.

www.kinema.eu