

Kasutus- ja hooldusjuhend

Ovitor automaatikale

 kinema



Omade ja võõraste vahel.

Kasutus- ja hooldusjuhend - Ovitor automaatikale

Hea klient,

Täname, et ostsite meie automaatika. Loodame, et olete rahul Kinema automaatika kvaliteedi ja selle funktsioonidega. Enne automaatika kasutamist lugege kasutusjuhend hoolikalt läbi ning järgige etteantud juhiseid. Automaatika valesti kasutamine ja kasutusjuhendi mitte järgimine võib põhjustada ohtlikke olukordi. Kinema OÜ ei vastuta kahjude eest, mis on põhjustatud automaatika kasutus- ja hooldusnõuete eiramisest.

GARANTIITINGIMUSED

Garantii kehtib:





OÜ Kinema poolt tarnitud automaatikale kehtivad Kinema OÜ poolt kehtestatud üldised garantiitingimused (vt. www.kinema.eu/garantiitingimused).

Kui automaatika ei ole paigaldatud Kinema OÜ poolt, siis kehtib garantii ainult automaatika materjalide osas. Automaatika paigaldusele annab garantii automaatika paigaldaja/paigaldanud ettevõtte.

Kinema OÜ poolt antud garantii kehtib ainult juhul kui:

- automaatikat on käsitletud ja kasutatud vastavalt käesolevale kasutus-hooldusjuhendile
- automaatikale ei ole tekitatud mehhaanilisi vigastusi
- automaatika osasid ei ole üle värvitud või allutatud kemikaalide mõjule
- automaatikale ei ole kinnitatud lisaraskusi või lisavarustust ilma Kinema OÜ-ga kooskõlastamata

OHUTUSNÕUDED

-  Ainult "Tehnikul" on lubatud paigaldada, demonteerida, remontida ja läbi viia hooldust.
-  Hoiduge liikuvast uksest eemale. Automaatika ebaprofessionaalsel käsitlemisel võib tekkida vigastuste ja varalise kahju oht.
-  Ukse liikumist ei tohi kuidagi takistada, sujuv ja kokkupõrkevaba liikumine peab olema tagatud.
-  Mitte lubada lastel ilma täiskasvanu järelevalveta ust kasutada.

ÜLDHOIATUSED

Ovitori automaatika kasutamisel ja hooldamisel tuleb rakendada mitmeid ohutusmeetmeid. Juuresolijate ohutuse huvides pöörake tähelepanu alltoodud hoiatustele ja juhiste! Kahtluse korral võtke ühendust OÜ Kinema'ga. Hoidke juhendit hoolikalt alles ning kasutajatele kättesaadavas kohas! Kui automaatikasüsteem on õigesti paigaldatud ja seda kasutatakse vastavalt kasutus- ja hooldusjuhendile, siis on ohutus tagatud. Siiski tuleb järgida mõningaid ohutusmeetmeid:

- Ärge seiske ukse tööpiirkonnas. Ärge minge liikuva ukse vahelt läbi. Oodake, kuni see on täiesti avatud/suletud. Ärge mingil juhul takistage ukse liikumist.
- Hoidke kaugjuhtimispuulid ja teised juhtseadmed lastele kättesaadavus kohas, et nad kogemata ei käivitaks automaatikat.
- Ovitori ukseautomaatika on mõeldud ukse liikumise reguleerimiseks. Ärge kasutage seda selleks mitte ettenähtud otstarbel.
- Kontrollige, et kõrvalised esemed ei segaks ukse liikumist.
- Ärge püüdke ust avada või sulgeda käsitsi ilma seda eelnevalt vabastamata automaatrežiimist.
- Rikke korral keerake automaatika käsitsijuhtimisele, et võimaldada sõidukite vaba liikumist ning kutsuge kvalifitseeritud "Tehnik".
- Ärge püüdke automaatikasüsteemi ise remontida. Kutsuge "Tehnik".
- Ärge modifitseerige ajami mehhanismi komponente.
- Ärge kasutage automaatika puhastamisel lahusteid või kergsüttivaid vedelikke. Kasutage selleks puhast vett.



Ärge modifitseerige ajami mehhanismi komponente. Garantii lõpeb juhul, kui automaatikale lisatakse komponente ilma OÜ Kinema'ga kooskõlastamata.



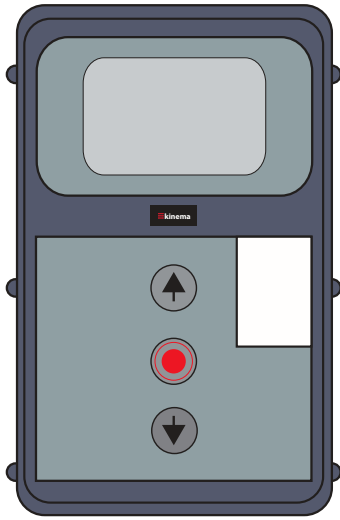
Ärge lubage lastel ega teistel asjatundmatutel isikutel automaatikat kasutada. Nad võivad käsitlemisel saada tõsiseid vigastusi



KUI MISKI JÄÄB KASUTUSJUHENDIS EBASELGEKS, SIIS VÕTKE ÜHENDUST OÜ KINEMA'GA! AUTOMAATIKAT KASUTADES OLGE ALATI ETTEVAATLIK!

ÜLDINFO

Kontrolleri tehnilised andmed



- Ukse avamine - uks avaneb nupu ühekordsest vajutusest lõppasendi lülitini.



- Ukse liikumise peatamine - ukse liikumine peatub nupu ühekordsest vajutusest.



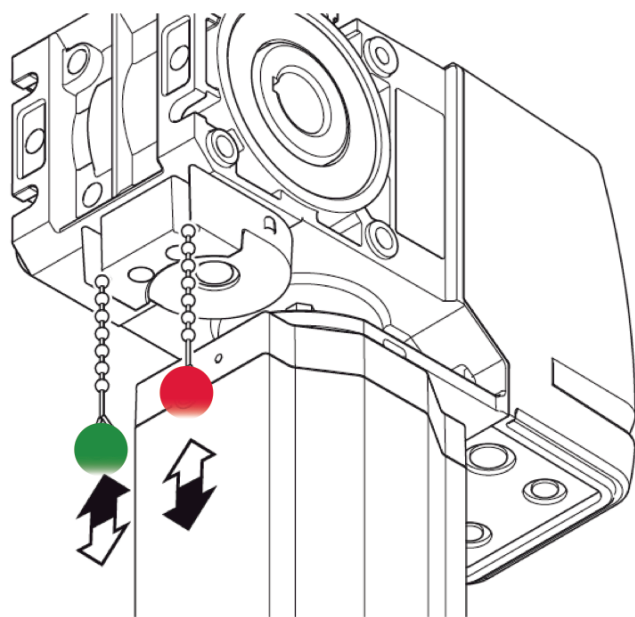
- Ukse sulgemine - uks sulgub nupu ühekordsest vajutusest lõppasendi lülitini.

Kontrolleri mõõtmed:	215 x 275 x 190
Paigaldamine:	Vertikaalselt seinale; miinimum kõrgus 100mm
Toitevool(L1,L2,L3,N,PE):	400V,50/60Hz; max 2200W- 3.2A;
Kaitsmete plokk:	10 A K tüüpi
Kontrolleri tarbitav vool:	max. 250mA
Kontrollvool:	24V DC, kõik sisetulevad ühendused peavad olema lahti; min. signaali kestvus on 100ms
Kontrollsisendid:	24V DC, max. 250mA
Turvalüliti:	kõik sisetulevad ühendused peavad olema lahti;kui turvalüliti on sisselülitatud, siis ükski liikumine ei ole võimalik(ka mitte Dead-man seadistuses)
Relee väljundid:	Kui induktiivsed osad on ühendatud(nt. releed või pidurid), peavad olema need teiste seadmetega kooskõlas paigaldatud.
Töötemperatuurid:	Tööajal: -10C ... +45C; Ladustatult: -25 ... +70C
Õhuniiskus:	kuni 80%
Vibratsioonid:	Vibratsioonitaluvus on minimaalne
Turvaklass:	IP 54
Kaal:	u. 1,8kg

Mootori tehnilised andmed

Mootori pöördemoment:	100Nm	Voolukaabel:	5x1,5mm ²
Mootori kiirus:	24min-1	Kaitsmeplokk:	10,0A
Mootori võimsus:	0,37kW	Kaitsme tase:	65IP
Op. vool:	400/3	Temperatuurivahemikud:	-10/+60
Sagedus:	50	Kaal:	13/13/15kg
Kontrollvool:	24	Mootori max pööre:	13
Voolutugevus:	2,1	Muhvi mõõdud:	25,4mm
Mootori töötssükkel:	60		

KÄSITSIJUHTIMISELE VIIMINE



- Ukse käsitsijuhtimisele viimiseks, tõmmake **punast nõõri**.
- Ukse automaatrežiimile tagasiviimiseks tõmmake **rohelist nõõri**.



TÄHELEPANU!

Vabastusmehhanismiga seadmed peavad olema varustatud kukkumiskaitsega, et vastata direktiivile BGR 232.

HOOLDUS JA KONTROLL

Selleks, et Ovitori automaatika korralikult töotaks- eriti just ohutus- ja turvaelemendid, tuleb hoida uks ja selle ümbrus puhas. Jälgige ukse liikumist ja automaatika funktsioone. Kui avastasite rikke või kahtlete milleski, võtke ühendust OÜ Kinema'ga.

Soovitame sõlmida OÜ Kinema'ga hooldusleping, mille alusel tehtavate regulaarhooldustööde käigus kontrollitakse üle nii uks kui automaatika. Sellega tagate automaatika ohutu ja probleemivaba töötamise.

Garantii kehtimiseks ärge teostage ise automaatika parandustöid. Kõik remonttööd peavad olema teostatud "Tehniku" poolt.

"Tehniku" all mõistetakse isikut, kes on tehniline ekspert. "Tehnik" on määratud ja heakskiidetud OÜ Kinema poolt. "Tehnikul" on õigus läbi viia mehaanilisi-, elektrilisi-, remondi- ja hooldustöid.



Kõik automaatika detailid, mis vajavad väljavahetamist kas kulumise või rikke tõttu tuleb asendada originaalvaruosadega. Automaatika detailide vahetus nõuab "Tehniku" oskusi. Pidage meeles, et mootori remondiks või hoolduseks mitte originaalosade kasutamine katkestab garantii.

Töid teostab:

Kinema OÜ

Kesk tee 23, Aaviku küla Rae vald Harjumaa 75305

Tel. +372 6 599 160

Fax. +372 6 599 177

www.kinema.eu

info@kinema.eu

Hoolduse lühinumber **12160**



Omade ja võõraste vahel.

www.kinema.eu